




**Муниципальное автономное общеобразовательное учреждение
«Средняя общеобразовательная школа №4» г.Нурлат Республики Татарстан**

<p align="center">«Рассмотрено»</p> Руководитель МО  /И.И.Миндубаева/ Ф.И.О. Протокол № <u>1</u> от <u>«23» августа</u> 2021 г.	<p align="center">«Согласовано»</p> Зам.директора по УР МАОУ «СОШ №4» г.Нурлат  / Г.Н.Дербышева/ Ф.И.О. <u>«23» августа</u> 2021 г.	<p align="center">«Утверждено»</p> Директор МАОУ «СОШ №4» г.Нурлат  / Р.Х.Фасхутдинов/ Ф.И.О. МАОУ «СОШ №4» г.Нурлат Приказ № <u>67</u> от <u>«26» августа</u> 2021 г.
---	---	--



РАБОЧАЯ ПРОГРАММА

учителя первой квалификационной категории

Фахрутдиновой Равиди Нагимовны

по предшкольной подготовке

«Математические ступеньки»

Рассмотрено на заседании педагогического совета
протокол № 1 от «23» августа 2021 года

2021-2022 учебный год

ПОЯСНИТЕЛЬНАЯ ЗАПИСКА

Программа «Математические ступеньки» по развитию математических представлений у детей дошкольного возраста разработана на основе авторской программы К.В.Шевелева «Готовимся к школе» и направлена на развитие мышления и творческих способностей детей. Реализация рабочей программы способствует созданию формирования интереса к занятиям математики.

ОБЩАЯ ХАРАКТЕРИСТИКА ПРЕДМЕТА

Главная цель программы - всестороннее развитие ребенка, формирование у него способностей к саморазвитию и самоизменению, картины мира и нравственных качеств, создающих условия для успешного вхождения в культуру и созидательную жизнь общества, самоопределения и самореализации личности. Эта цель реализуется в соответствии с этапами познания и возрастными особенностями развития детей в системе непрерывного образования.

Основные задачи программы:

1. Формирование мотивации учения, ориентированной на удовлетворение познавательных интересов, радость творчества.
2. Увеличение объёма внимания и памяти.
3. Формирование мыслительных операций (анализа и синтеза, сравнения, обобщения, классификации, аналогии).
4. Развитие образного и вариативного мышления, фантазии, воображения, творческих способностей.
5. Развитие речи, умения аргументировать свои высказывания, строить простейшие умозаключения.
6. Выработка умения целенаправленно владеть волевыми усилиями, устанавливать правильные отношения со сверстниками и взрослыми, видеть себя глазами окружающих.
7. Формировать умение планировать свои действия, осуществлять решение в соответствии с заданными правилами и алгоритмами, проверять результат своих действий.

Эти задачи решаются в процессе ознакомления детей с количеством и счётом, измерением и сравнением величин, пространственными и временными ориентировками.

Условия реализации программы

Необходимыми условиями успешной реализации программы являются:

- организация особой предметно-развивающей среды в группе, для прямого действия детей со специально-подобранными группами предметов и материалами в процессе усвоения математического содержания;
- психологическая комфортность детей;
- учёт индивидуальных особенностей личности ребёнка.

Работа с дошкольниками по данной программе строится на основе ***системы дидактических принципов:***

- принцип психологической комфортности;
- принцип деятельности;
- принцип минимакса;

- принцип целостного представления о мире;
- принцип вариативности;
- принцип творчества;
- принцип непрерывности.

Эти принципы не только обеспечивают решение задач интеллектуального и личностного развития детей, формирование у них познавательных интересов и творческого мышления, но и способствуют сохранению и поддержке их здоровья.

Все занятия проводятся на основе разработанных конспектов в занимательной игровой форме, что не утомляет маленького ребёнка и способствует лучшему запоминанию математических понятий. Сюжетность занятий и специально подобранные задания способствуют развитию психических процессов (внимания, памяти, мышления), мотивируют деятельность ребёнка и направляют его мыслительную активность на поиск способов решения поставленных задач.

В ходе занятий используются загадки математического содержания, которые оказывают неоценимую помощь в развитии самостоятельного мышления, умения доказывать правильность суждений, владения умственными операциями (анализ, синтез, сравнение, обобщение).

Много внимания уделяется самостоятельной работе детей и активизации их словарного запаса, т.е. не только запомнить и понять предложенный материал, но и попытаться объяснить новое.

Занятия проводятся в определённой системе, учитывающей возрастные особенности детей. Строятся на основе индивидуально-дифференцированного подхода к детям.

Основные формы и способы работы с детьми.

Программа составлена для детей 6 лет.

Время проведения: по субботам с октября по май. Курс обучения рассчитан на 28 недель – 1 раз в неделю.

Продолжительность занятий: 25 минут.

Занятия включают в себя систему дидактических заданий, игр и игровых упражнений, теоретическую часть, физкультминутки, что будет способствовать развитию мелкой моторики, развитию речи, глазомера, основных движений.

МЕСТО ПРЕДМЕТА В УЧЕБНОМ ПЛАНЕ

Учебный план МОУ «Центр образования «Тавла» - Средняя общеобразовательная школа № 17» отводит 28 занятий для обязательного изучения учебного курса «Математические ступеньки» для детей 6-летнего возраста, из расчета 1 учебное занятие в неделю.

ЛИЧНОСТНЫЕ, МЕТАПРЕДМЕТНЫЕ И ПРЕДМЕТНЫЕ РЕЗУЛЬТАТЫ ОСВОЕНИЯ УЧЕБНОГО ПРЕДМЕТА

Личностными результатами изучения курса «Математические ступеньки» в школе «Почемучки» является формирование следующих умений:

- **Определять** и **высказывать** под руководством педагога самые простые общие для всех людей правила поведения при сотрудничестве (этические нормы).
- В предложенных педагогом ситуациях общения и сотрудничества, опираясь на общие для всех простые правила поведения, **делать выбор**, при поддержке других участников группы и педагога, как поступить.

Метапредметными результатами изучения курса «Математические ступеньки» являются формирование следующих универсальных учебных действий (УУД).

Регулятивные УУД:

- **Определять и формулировать** цель деятельности на уроке с помощью учителя.
- **Проговаривать** последовательность действий на уроке.
- Учиться **высказывать** своё предположение (версию) на основе работы с иллюстрацией учебника.
- Учиться **работать** по предложенному учителем плану.

Средством формирования этих действий служит технология проблемного диалога на этапе изучения нового материала.

- Учиться **отличать** верно выполненное задание от неверного.
- Учиться совместно с учителем и другими учениками **давать** эмоциональную **оценку** деятельности класса на уроке.

Познавательные УУД:

- Ориентироваться в своей системе знаний: **отличать** новое от уже известного с помощью учителя.
- Делать предварительный отбор источников информации: **ориентироваться** в учебнике-тетради.
- Добывать новые знания: **находить ответы** на вопросы, используя учебник-тетрадь, свой жизненный опыт и информацию, полученную на уроке.
- Перерабатывать полученную информацию: **делать** выводы в результате совместной работы всего класса.
- Перерабатывать полученную информацию: **сравнивать** и **группировать** такие математические объекты, как числа, равенства, плоские геометрические фигуры.
- Преобразовывать информацию из одной формы в другую: составлять математические рассказы и задачи на основе простейших математических моделей (предметных, рисунков, схематических рисунков, схем); находить и формулировать решение задачи с помощью простейших моделей (предметных, рисунков, схематических рисунков).

Коммуникативные УУД:

- Донести свою позицию до других: оформлять свою мысль в устной и письменной речи (на уровне одного предложения или небольшого текста).
- **Слушать** и **понимать** речь других.
- Совместно договариваться о правилах общения и поведения в школе и следовать им.

РЕЗУЛЬТАТЫ УСВОЕНИЯ ПРЕДМЕТА

Ожидаемые результаты

К концу обучения по программе «Математические ступеньки» предполагается продвижение детей в развитии мышления, речи, психических функций, формирование у них познавательных интересов, коммуникативных умений и творческих способностей. При этом у детей формируются следующие основные умения:

Планируемый минимум образования

- Умение выделять и выражать в речи признаки сходства и различия отдельных предметов и совокупностей.
- Умение объединять группы предметов, выделять часть, устанавливать взаимосвязь между частью и целым.
- Умение находить части целого и целое по известным частям.

- Умение сравнивать группы предметов по количеству с помощью составления пар, уравнивать их двумя способами.
- Умение считать в пределах 10 в прямом и обратном порядке, правильно пользоваться порядковыми и количественными числительными.
- Умение сравнивать, опираясь на наглядность, рядом стоящие числа в пределах 10.
- Умение называть для каждого числа в пределах 10 предыдущее и последующее числа.
- Умение определять состав чисел первого десятка на основе предметных действий.
- Умение соотносить цифру с количеством предметов.
- Умение измерять длину предметов непосредственно и с помощью мерки, располагать предметы в порядке увеличения и в порядке их уменьшения длины, ширины, высоты.
- Умение узнавать и называть квадрат, круг, треугольник.
- Умение в простейших случаях разбивать фигуры на несколько частей и составлять целые фигуры из частей.
- Умение выражать словами местонахождение предмета, ориентироваться на листе клетчатой бумаги (вверху, внизу, справа, слева, по середине).
- Умение называть части суток, последовательность дней в неделе, последовательность месяцев в году.

Желаемый результат

- Умение продолжить заданную закономерность с 1-2 изменяющимися признаками, найти нарушение закономерности. Умение самостоятельно составлять ряд, содержащий некоторую закономерность.
- Умение сравнивать числа в пределах 10 с помощью наглядного материала и устанавливать, на сколько одно число больше или меньше другого. Умение использовать для записи сравнения знаки $>$, $<$, $=$.
- Умение выполнять сложение и вычитание чисел в пределах 10 на основе предметных действий.
- Умение записывать сложение и вычитание с помощью знаков $+$, $-$, $=$.
- Умение использовать числовой отрезок для присчитывания и отсчитывания одной или нескольких единиц.
- Умение практически измерять длину и объём различными мерками (шаг, локоть, стакан и т.п.). Представление об общепринятых единицах измерения этих величин: сантиметр, литр, килограмм.
- Умение наряду с квадратом, кругом и треугольником узнавать и называть прямоугольник, многоугольник, шар, куб, параллелепипед (коробку), цилиндр, конус, пирамиду, находить в окружающей обстановке предметы, сходные по форме.
- Умение по заданному образцу конструировать более сложные фигуры из простых.

ОСНОВНОЕ СОДЕРЖАНИЕ

28 занятий

1. Количество и счет.

На занятиях по этой теме дети знакомятся с числами от 0 до 20, учатся писать цифры в клетке (0,7 см) – (печатные цифры).

Дошкольники считают в пределах 20, используя порядковые числительные (первый, второй).

Учатся сопоставлять число, цифру и количество предметов от 1 до 20.

Считают двойками до 20 и тройками до 21.

Сравнивают числа – соседи.

Знакомятся с понятиями: больше, меньше, одинаковое количество.

Преобразуют неравенство в равенство и наоборот.

Дети узнают основные математические знаки +, -, =, <, >, учатся их писать и применять при решении примеров и задач.

Правильно читать записанные примеры, равенства, неравенства.

Придумывают задачи по рисункам, решают их с опорой на наглядный материал.

Учатся составлять число из двух меньших (состав числа) в пределах первого десятка.

Решают задания творческого характера.

2. Величина.

Дети учатся сопоставлять предметы по различным признакам. Активно используют в своей речи слова: большой, маленький, больше, меньше, одинакового размера; длинее, короче, одинаковые по длине; выше, ниже, одинаковые по высоте; уже, шире, одинаковые по ширине; толще, тоньше, одинаковые по толщине; легче, тяжелее, одинаковые по весу; одинаковые и разные по форме; одинаковые и разные по цвету.

Учатся сравнивать предметы, используя методы наложения, прием попарного сравнения, и выделять предмет из группы предметов по 2 – 3 признакам.

Находят в группе предметов «лишний» предмет.

Кроме того, у детей развивается глазомер (сравнение предметов на глаз).

3. Ориентировка в пространстве.

Дети определяют положение предметов в пространстве (слева, справа, сверху, внизу); направление движения: слева направо, справа налево, сверху вниз, снизу вверх, вперед, назад, в том же направлении, в противоположном направлении; усваивают понятия: далеко, близко, дальше, ближе, высоко, низко, рядом.

Дошкольники учатся определять свое положение среди окружающих предметов, усваивают понятия: внутри, вне, используя предлоги: в, на, над, под, за, перед, между, от, к, через.

Дети учатся ориентироваться на листе бумаги, в строчке и в столбике клеток.

4. Ориентировка во времени.

Дети знакомятся с понятиями: год, месяц, день недели, время года, время суток. Знакомятся с весенними, летними, осенними, зимними месяцами.

Учатся определять, какой день недели был вчера, позавчера, какой сегодня, какой будет завтра и послезавтра.

Используют в речи понятия: долго, дольше, скоро, скорее, потом, быстро, медленно, давно.

5. Геометрические фигуры.

Дети знакомятся с такими геометрическими фигурами, как треугольник, квадрат, прямоугольник, круг, овал, многоугольник. Показывают и называют стороны, углы, вершины фигур. Сравнивают фигуры, чертят геометрические фигуры в тетради.

Дети классифицируют фигуры по 1 – 3 признакам (форма, размер, цвет).

6. Графические работы.

Дети учатся штриховать и раскрашивать. Они рисуют точки, узоры, чертят прямые и наклонные палочки, кривые и ломаные линии в тетрадях в клеточку (0,7 см).

Выполняют графические диктанты. Срисовывают различные предметы по клеточкам и точкам и дорисовывают недостающие части предметов.

7. Конструирование.

Дети, используя счетные палочки, складывают геометрические фигуры, цифры, буквы, предметы, картинки.

8. Логические задачи.

Дошкольники находят логические связи и закономерности.

Выделяют в группе предметов «лишний» предмет, не подходящий по 1 – 3 признакам.

Продолжают логический ряд предметов.

Группируют предметы по 1 – 3 признакам.

На занятиях развивается воображение ребенка (дорисуй рисунок, найди и исправь ошибку художника).

Дети собирают головоломки.

На занятиях используются загадки математического содержания, задачи – шутки, ребусы.

Проводятся занимательные игры, математические конкурсы.

Все это способствует развитию у детей логического мышления, находчивости, смекалки.

Методическое обеспечение программы

Успешная реализация программы зависит от наглядного, демонстрационного, раздаточного материала, использования различных технологий, форм, приёмов и методов работы на развивающих занятиях.

технологии: Личностно – ориентированные технологии. технология развивающего обучения. игровая технология.	Различные виды деятельности: познавательная; коммуникативная; продуктивная; трудовая; двигательная.	Методы: Словесный; наглядный; игровой.	Приемы: - рассказ; - беседа; - описание; - указание и объяснение; - вопросы детям; - ответы детей, образец; -показ реальных предметов, картин; -действия с числовыми карточками, цифрами; - модели и схемы; - дидактические игры и упражнения; - логические задачи; - игры-эксперименты; - развивающие и подвижные игры и др.
---	---	--	---

КАЛЕНДАРНО-ТЕМАТИЧЕСКОЕ ПЛАНИРОВАНИЕ

№	Тема занятия	Кол-во часов	Характеристика деятельности детей	Дата проведения	
				план.	Факт.
1	Числа от 0 до 10. Ориентировка на листе в клеточку. Логические задачи (классификация предметов по признакам).	1	<i>Находить</i> закономерность и восстанавливать пропущенные элементы цепочки. <i>Определять</i> принадлежности элементов заданной совокупности (множеству) и части совокупности (подмножеству).	13.11	
2	Прямой и обратный счет в пределах 10. Сравнение предметов по форме. Логические задачи (продолжение логического ряда).	1	<i>Объединять</i> предметы в группы по заданному признаку и разбивать совокупность предметов на группы в соответствии с заданными признаками; <i>Упорядочивать</i> группы предметов.	20.11	
3	Порядковый счет в пределах 10. Понятия: слева, справа, вверху, внизу. Ориентировка в тетради в клеточку (0,7 см). Конструирование из палочек.	1	<i>Сравнивать</i> количество предметов в группах. <i>Сравнивать</i> числа по разрядам.	27.11	
4	Счет в пределах 10. Нахождение и сравнение чисел – соседей (предшествующее, последующее число). Логические задачи (антонимические игры). Графические работы (штрихование и раскрашивание).	1	<i>Исследовать</i> ситуации, требующие сравнения чисел, их упорядочения. <i>Группировать</i> числа по заданному или самостоятельно установленному правилу.	04.12	
5	Счет в пределах 10. Сравнение предметов по цвету. Ориентировка в кабинете по словесной инструкции. Графические работы (рисование по памяти). Конструирование из палочек.	1	<i>Описывать</i> события и явления с использованием чисел.	11.12	
6	Счет в пределах 10. Отношения «больше», «меньше», «равно». Знакомство со знаками «>», «<»,	1		18.12	

	« \Rightarrow ». Логические задачи (нахождение в группе предметов «лишнего» предмета). Графические работы (рисование по памяти). Конструирование из палочек.		<i>Моделировать</i> ситуации, иллюстрирующие арифметическое действие и ход его выполнения.		
7	Счет в пределах 10. Сравнение групп предметов (больше, меньше, одинаковое количество). Направления движения: слева направо, справа налево, сверху вниз, снизу вверх, вперед, назад. Графический диктант по клеточкам. Конструирование из палочек.	1	<i>Использовать</i> математическую терминологию при записи и выполнении арифметического действия (сложения, вычитания). <i>Прогнозировать</i> результат вычислений.	25.12	
8	Счет в пределах 10. Сравнение предметов по длине, высоте, ширине и толщине. Ориентировка в кабинете по словесной инструкции. Графические работы (дорисовывание недостающих частей предметов). Конструирование из палочек.	1	Пошагово <i>контролировать</i> правильность и полноту выполнения алгоритма арифметического действия <i>Исследовать</i> ситуации, требующие сравнения величин, их упорядочения. <i>Находить и выбирать</i> способ решения текстовой задачи. <i>Планировать</i> решение задачи.	15.01	
9	Число и цифра 1. Подбор и группировка предметов по 1 – 2 признакам. Логические задачи (головоломки). Графические работы (штриховка и раскрашивание узоров).	1		22.01	
10	Число и цифра 2. Понятие «пара». Ориентировка в пространстве. Направления движение: слева, справа, вверху, внизу. Логические задачи (нахождение логических связей). Графические работы (дорисовывание недостающей	1		29.01	

	части предметов).			
11	Число и цифра 3. Число сказок. Состав числа. Логические задачи (продолжение логического ряда). Графические работы (графический диктант по клеточкам).	1		05.02
12	Число 3. Знакомство с треугольником. Формирование представлений: далеко, близко, дальше, ближе, высоко, низко, рядом. Графические работы (штрихование и раскрашивание). Конструирование из палочек.	1		12.02
13	Число и цифра 4. Состав числа. Времена года, стороны света, части суток. Нахождение в группе предметов «лишнего». Логические задачи (задачи на развитие внимания, памяти). Графические работы.	1		19.02
14	Число 4. Четырехугольник. Ориентировка в пространстве, использование предлогов: в, на, над, под, за, перед, между, от, к. Графические работы (рисование по памяти). Конструирование из палочек.	1		26.02
15	Число и цифра 5. Состав числа. Звезды морские и геометрические. Сравнение предметов по ширине и толщине. Логические задачи (продолжение логического ряда). Графические работы (дорисовывание недостающих частей предмета).	1		05.03
16	Число 5. Пятиугольник.	1		12.03

	Ориентировка в пространстве, понятия: в том же направлении, в противоположном направлении. Графические работы (графический диктант). Конструирование из палочек.			
17	Число и цифра 6. Состав числа. Подбор и группировка предметов по 1 – 2 признакам. Логические задачи (игры, развивающие логическое мышление). Графические работы (штриховка и раскрашивание узоров).	1		19.03
18	Число 6. Шестиугольник. Прием попарного сравнения. Формирование понятий: вчера, сегодня, завтра, послезавтра, позавчера. Конструирование из палочек. Графические работы (рисование узоров на слух по клеточкам).	1		26.03
19	Число и цифра 7. Состав числа. Радуга и ноты. Ориентирование во времени: название дней недели. Логические задачи (нахождение отличий у двух одинаковых картинок). Графические работы (штриховка и раскрашивание).	1		02.04
20	Число 7. Семиугольник. Сравнение предметов по 1 – 2 признакам. Логические задачи (задания на развитие внимания, памяти). Конструирование из палочек. Графические работы (рисование по памяти).	1		09.04
21	Число и цифра 8. Состав числа.	1		16.04

	Рожество, восьмиконечная звезда. Ориентировка во времени: названия месяцев (первый – январь, второй – февраль...).				
	Логические задачи (нахождение «лишнего» предмета). Графические работы (графический диктант по клеточкам).				
	<i>Итого</i>	<i>21 ч</i>			

Литература

1. Герасимова А.С., Жукова О.С., Кузнецова В.Г. Энциклопедия развития и обучения дошкольников. – М.: Изд. Олма Медиа Групп, 2007.
2. Ильина М.Н. Подготовка к школе. Развивающие упражнения и тесты. – «Дельта», С – П., 1999.
3. Колесникова Е.В. Я решаю логические задачи. Тетрадь для детей 5-7 лет. – М.: ТЦ «Сфера», 2012.
4. Коноваленко С. Как подготовить ребёнка к школе. Психологические тесты, игры и упражнения. – М., 2003.
5. Папка дошкольника «Лабиринты». – г. Киров «Весна дизайн».
6. Папка дошкольника «Счёт до 10». – г. Киров «Весна дизайн».

